

Sommaire

Rencontre d'éveil à la foi

"Carême"

Rencontre: Carême.....	p 2 à 5
Espace de Prière.....	p 7-8
Chants	p 8
Images symboliques pour actions de Carême.....	p 9-10
Silhouettes enfants pour la prière.....	p 11
Bricolage : Dé de Carême à imprimer sur une feuille épaisse.....	p12
Coloriage à imprimer : chemin de Carême.....	p13

Annexes sur le site :

<http://www.theoservices66.fr/dossiers-animations-par-themes-2/>

Signe de La croix.....voir doss. "Rencontre de rentrée".
 Dieu toi mon Dieu..... voir doss. "Rencontre de rentrée"
 Silhouettes pour illustrer la Parole voir doss. "Rencontre Carême2"
 Extrait chant "Quarante jours, quarante nuits" doss. "Rencontre Carême2"
 Mon petit Livret "des Rameaux à Pâques" voir doss. "Rencontre Carême2"

(Rencontre et annexes inspirées de la pédagogie de Noëlle Le Duc, du document de Fréjus-Toulon deuxième année d'éveil, Images symboliques de JF Kieffer, Je chante Dieu de toute l'année J-F Kieffer)



Carême

Parole de Dieu : "Revenez à moi de tout votre cœur" (Joël 2,13)

Visée pédagogique : Vivre un changement de comportement en marchant à la suite de Jésus

Attitude spirituelle : Tourner son cœur vers Dieu et poser des actes concrets pour Lui

L'espace de prière est en place : la Bible est disposée sur un lutrin, un cierge à côté d'elle.

L'espace mural est libre pour accrocher le chemin vers Pâques pendant la rencontre.

1 Accueil

Après avoir accueilli chaque enfant personnellement avec son parent et qu'il ait déposé ses affaires, proposer le temps du goûter si l'heure s'y prête. Temps d'échange avec les parents.

Si vous proposez une rencontre des parents pendant celle des enfants, c'est le moment qu'ils aillent dans leur salle.

Puis proposer de s'asseoir par terre en faisant un demi-cercle en chantant "Dieu toi mon Dieu" (Cf. extrait musical sur le site rencontre "Rentrée 2016")

2 Rassemblement

C'est le moment de se rappeler la dernière rencontre .

Les enfants peuvent évoquer les souvenirs, la Parole qui les a marqués et comment ils ont l'ont vécue jusqu'à aujourd'hui. Puis l'animateur peut poursuivre ainsi :

Depuis.....jours, l'Église est entrée en Carême.

L'Église, c'est toute la famille de Dieu.

Nous en faisons partie depuis notre baptême.

Carême = 40

40 jours avant la plus grande fête des chrétiens : Pâques

Nous sommes en route vers Pâques;

Poser le chemin en papier (cf. dossier silhouettes), puis les mots "En route vers" et "Pâques"

Sur cette route, il y a quelqu'un qui nous conduit:

Jésus Ressuscité

mettre la silhouette de Jésus

Il nous conduit vers Dieu notre Père

Mettre le mot "Père" au-dessus de "Pâques"

3 Introduction

A chaque fête, Dieu notre Père veut nous donner un cadeau spécial.

Pour Pâques, Dieu veut renouveler notre baptême.

A notre baptême, Il nous a donné sa Vie.
 Elle doit grandir en nous.
 Pour cela, elle a besoin de nourriture.

La nourriture de notre âme, c'est la Parole de Dieu. *Allumer le cierge à côté de la Bible*

Nous allons découvrir cette Parole maintenant.

L'animateur invite les enfants et les parents à s'installer confortablement.

Faire tous ensemble le signe de la croix chanté, signe des chrétiens (cf. p8 et extrait musical "rencontre rentée") "Au Nom du Père et du Fils et du Saint Esprit, Amen".

4 Parole de Dieu

Ouvrir la Bible au livre de Joël 2,12-13

"Parole du Seigneur :
 Revenez à Moi de tout votre cœur !
 Revenez au Seigneur votre Dieu
 Car Il est tendre et plein d'amour."

Poser la Bible, court temps de silence

5 Dialogue :

Faire évoquer aux enfants ce qu'ils ont entendu compris, puis reprendre ainsi :

Revenir : on s'est éloigné,
 On oublie que Dieu est là,
 Qu'Il est notre Père
 Que nous sommes ses enfants

De tout son cœur : notre cœur est fait pour aimer
 Dieu nous dit: "Aimez-Moi!"

Il est plein d'amour: "car Moi je vous aime.
 Ma joie c'est de vous donner mon Amour."

Vous vous rendez compte ?
 Dieu nous appelle : "Revenez de tout votre cœur
 Et Je vous donnerai tout mon Amour ! "

Pour que la Vie de Dieu en nous puisse grandir, Dieu nous appelle à ouvrir notre cœur.
 Il attend notre réponse.

Et nous Lui répondons "OUI"
 Pourquoi ? Parce que nous L'aimons
 Notre joie, c'est de L'aimer.

C'est l'Esprit Saint, l'Amour de Dieu en nous, reçu au baptême,
qui nous pousse à lui dire "OUI"

C'est avec Lui que nous suivons Jésus. *Mettre le rond "Esprit-Saint"
juste au dessus de la silhouette de Jésus*

Il nous aide à ouvrir notre cœur.

Il nous donne la force de dire "oui" à Dieu.

Il nous donne aussi la force de faire des actions pour Dieu.

Il reste jours jusqu'à Pâques.

Qu'est-ce que ça peut être ? Que pouvons nous faire pour ouvrir notre cœur ?

Les enfants donnent des exemples.

Nous pouvons prier le Notre Père en famille, faire des efforts pour montrer à Dieu que nous L'aimons...

Nous allons écouter un chant et reprendre le refrain qui nous parle de ces 40 jours de Carême. Comme Jésus qui est allé prier Dieu son Père au désert avant d'annoncer la Bonne Nouvelle. Nous aussi nous sommes invités à aller au désert avec Jésus.

Pas un désert de solitude, de tristesse où il n'y a rien. Non, le désert dont on nous parle c'est le silence que l'on choisit à la suite de Jésus pour vivre un cœur à cœur dans la prière avec Dieu. Alors notre cœur peut recevoir tout son amour.

puis mettre le chant "quarante jours, quarante nuits",

Apprendre le refrain.

6 Activités :

*Faire le **jeu des images symboliques** (cf.p9-10) sur le tapis ou autour de la table.*

Ils essayent de trouver quels mots illustrent quelles images.

Ils peuvent en choisir 1 ou 2 celles qui leur semblent les plus importantes : c'est-à-dire des attitudes ou des actions qu'ils ne vivent pas bien aujourd'hui mais qu'ils vont essayer de mettre en pratique pendant ce Carême.

Puis se rassembler autour de la table.


Pendant ce temps une musique douce peut inviter au calme et permettre aux enfants et parents qui le souhaitent de retourner prendre un petit temps d'intériorité dans l'espace de prière.

*Les enfants écrivent leur prénom et colorient leur **silhouette** distribuée (cf. p 11) ou bien reprennent celle qu'ils ont eu en début d'année.*

*Distribuer le **Dé de Carême** à colorier, découper et coller. Sur place ou à la maison.*

***Coloriage du Chemin de Carême** à distribuer les enfants pourront le colorier à la maison, se dessiner sur le chemin et le soir ils pourront dessiner un pas sur leur chemin pour montrer leur avancer vers Dieu .*

*Distribution du **livret de prière** (cf. site dossier "Jésus enseigne") pour ceux qui ne l'ont pas eu.*



Explication des démarches aux parents:

L'enfant tire le **dé** (p.10) chaque matin et vit l'action présente sur la face du dé dans la journée.

Le soir lorsque c'est possible, pendant une petite prière aidé du **livret** (joint dans dossier Carême) il peut remercier le Seigneur, confier l'action qu'il a vécu, demander la force d'en accomplir une autre le lendemain ou les jours qui suivent et dessiner un pas sur le **chemin de carême** (p. 11).

7 Prière:

*Puis nous revenons en chantant le refrain "Donne-nous Seigneur un cœur nouveau,
Mets en nous Seigneur un esprit nouveau."*

dans le calme au coin prière avec leur personnage.

Tout en chantant le refrain chaque enfant vient coller son personnage derrière Jésus sur le chemin.

Puis s'installer en attitude de prière.

L'animateur peut prier ainsi et les enfants peuvent répéter:

"Jésus en ce temps de Carême qui commence,
Apprends-nous à partager
avec un cœur léger tout rempli de ta Joie.
Apprends-nous à aimer
avec un cœur simple qui donne tout entier.
Apprends-nous à prier
avec un cœur pur tout brûlant de Ton amour.

Amen" (prière tirée du livre "Je chante Dieu de tout mon cœur" de J-F Kieffer et Christine Ponsard)

Vous pouvez chanter "quarante jours, quarante nuits" et terminer avec le signe de la Croix

8 Conclusion :

Inviter à reprendre en famille ce qui a été découvert pendant la rencontre.

Évoquer avec les parents les dates des grands temps forts des chrétiens et les inviter à vivre ce qui leur semble important pour eux:

la célébration des Cendres (si le Carême n'a pas débuté), les dimanches du temps de Carême, la célébration pénitentielle, le dimanche des Rameaux, la semaine Sainte, la veillée Pascale, la messe de Pâques.

Vous pouvez à cette occasion, si vous n'avez pas d'autres rencontres avant Pâques distribuer le petit livret "des Rameaux à Pâques" (cf. annexes dossier Carême2) et leur présenter. Les enfants pourront ainsi vivre avec leur famille les temps forts avant le dimanche de Pâques.

Le dessin avec la Parole pourra trouver sa place dans le coin prière aidant ainsi les familles vivre la prière régulièrement. Et les enfants pourront en famille vivre les démarches proposées.

*(Rencontre inspirée de la pédagogie de Noëlle Le Duc , du document "Enfants, louez votre Dieu!"
éd. Du Jubilé et du document de Fréjus-Toulon deuxième année d'éveil à la foi)*



Espace de prière


Matériel :

allumettes, patafix, ordinateur ou appareil de musique avec prise USB pour apprendre les chants si besoin. Il vous faut un mur blanc pour disposer les silhouettes ou un grand panneau blanc.

Un lutrin avec la Parole de Dieu, un cierge.

L'espace de prière est sobre afin de centrer le regard sur l'essentiel

A découper et à placer pendant la rencontre
dans l'espace prière



PERE


**A découper et à placer pendant la rencontre
dans l'espace prière**



**ESPRIT
SAINT**

Chants pour le Carême

Dieu, toi mon Dieu, je veux te chanter



Texte : Noëlle Le Duc
Musique : Patrick Lemoine
Cassette Pour toi, Dieu, ma louange
© 1985 – Noëlle Le Duc- auteur-éditeur – Le Micocoulier – 84210 Venasque

Pour commencer la prière



Texte et musique : Patrick Lemoine
© Notre Dame de Vie – Venasque – 1994

Quarante Jours, quarante nuits (Je chante Dieu toute l'année J-F Kieffer et Christine Ponsard)

**Refrain : Quarante jours, quarante nuits, seul au désert tu es parti ;
Quarante jours me sont donnés, ô Jésus, pour t'y retrouver.**

1-Apprends-moi à partager, toi qui partageais ta vie,
À donner dans le secret, sans attendre de merci !

2-Apprends-moi à mieux prier, toi qui priais en tout temps,
Dans le calme et le secret, tu es là et tu m'attends !

3- Apprends-moi à mieux jeûner, à me priver dans la joie,
De ce qui peut encombrer le chemin qui mène à toi !

Pour préparer nos cœurs

**Refrain : "Changez vos cœurs, croyez à la Bonne Nouvelle
Changez de vie, croyez que Dieu vous aime."**

Jeu des images symboliques

pour découvrir des actions à vivre pendant le Carême

Découper les images et les mots.

Les mélanger et pendant la rencontre les disposer sur le tapis ou sur la table.


Puis demander aux enfants, à l'aide de leurs parents, de commenter les images et de retrouver les mots qui correspondent. Ajouter les paroles nécessaires à ces images symboliques.

Inviter les enfants à se questionner sur les actions qu'ils peuvent vivre eux-mêmes dans leur quotidien.


Chacun choisit 1 ou 2 images d'action qu'il essaiera de vivre pendant ce Carême.



DONNER




PRÊTER




REMERCIER




DEMANDER PARDON




PARTAGER



DECIDER D'OBEIR



AIMER COMME DIEU NOUS AIME




**VIVRE DANS LA JOIE
CHAQUE JOUR**




**ECOUTER LA PAROLE
DE DIEU**




**PARDONNER : REpondre PAR LE BIEN
AU MAL QUE L'ON NOUS FAIT**



FAIRE LE BIEN




VIVRE DANS LA PAIX, LA JOIE



**FAIRE DU BIEN QUAND ON
NOUS VEUT DU MAL**







PRIER EN FAMILLE



**PRIER DEVANT
MON COIN PRIERE**


Silhouettes d'enfants

à découper et à distribuer aux enfants, à mettre sur le chemin pendant la rencontre



Bricolage

Dé de Carême à imprimer sur une feuille cartonnée



Parole du Seigneur : Revenez à Moi de tout votre cœur ! (Joël, 2,13)

