

L'Épiphanie

Sommaire :

p. 2 à 7	Déroulement de la séance
p. 8 à 14	Silhouettes
p. 15	Bricolage : Couronne de roi
p. 16 et 17	Bricolage : Coffre à trésor
p. 18 et 19	Bricolage : Masques
p. 20 et 21	Partitions
p. 22	Coloriage


Annexes :

- Annexe 1 – ///
- Annexe 2 – Bande son extrait de "Guidés par une étoile" du CD Cadeaux de Dieu
- Annexe 2 – Bande son du signe de croix chanté
- Annexe 4 – BD de Kieffer pour ceux qui souhaitent revenir sur l'histoire de Noël avec un autre support.

Sources :

- Rencontre et annexes inspirées de la pédagogie de Noëlle Le Duc, du document de Fréjus-Toulon 2e année d'éveil.
- Coloriage extrait de 1500 dessins pour la catéchèse et la liturgie de Marie-Jeanne Hanquet – Editions Fidélité - 2010
- Chant "Guidés par une étoile" extrait du document Cadeaux de Dieu
- Bande dessinée de JF Kieffer : L'évangile pour les enfants – Mame Edifa 2010

Merci à Rocio pour les silhouettes.



L'Epiphanie

Parole de Dieu : "Les Mages se prosternèrent devant l'Enfant Jésus "(Mt 2,11)

Visée pédagogique : Découvrir le récit de la visite des mages
Reconnaître en Jésus notre roi, notre Dieu, notre frère et l'adorer.

Attitude spirituelle : L'adoration

1. Accueil et rassemblement

- Lien avec la séance précédente

Prendre le temps de se rappeler ce qui a été vécu à la séance précédente.

Est-ce que vous vous souvenez de ce qu'on a dit et fait la dernière fois ?

Laisser les enfants le dire avec leurs mots. Éventuellement, reprendre quelques points clés.

L'ange Gabriel est allé voir Marie. Il lui a dit qu'elle allait avoir un bébé.

Marie a dit oui. Elle est la maman de Jésus.

- Retour sur ce qui s'est passé à Noël

Utiliser les silhouettes ou les images de la BD de JF Kieffer (en annexe 4) pour re-raconter l'histoire de la Nativité.

Que s'est-il passé à Noël ?

S'appuyer sur ce que les enfants ont vécu à Noël (crèche vivante, messe de la nuit, temps en famille, crèche et sapin à la maison.... Ils parleront certainement des cadeaux qui font partie de la joie de Noël. Le plus beau cadeau, c'est Jésus.

Jésus, le Fils de Dieu, est né dans une crèche, une étable.

Les anges sont allés réveiller les bergers et ils sont venus voir Jésus.

On peut chanter : Il est né le divin enfant...

2. Écoute de la parole

Après les bergers, d'autres personnes sont venues voir Jésus. Nous allons découvrir comment cela s'est passé en écoutant la Parole de Dieu dans le grand livre de la Bible.

Allumer la bougie de la Parole à partir de la bougie b.

L'animateur prend la Bible, s'assied à hauteur d'enfants, ouvre la Bible (Mathieu 2,1-12) et raconte :

Marie, Jésus, Joseph sont placés dans l'espace prière.
Devant eux, deux grands cierges éteints.



Dans un pays lointain, en Orient, vivaient des Mages, c'est-à-dire des hommes qui étudiaient les étoiles.

Mettre les mages assez loin.

Ils avaient vu se lever une nouvelle étoile.

Tenir l'étoile dans un peu en avant des mages

C'étaient pour eux le signe de la naissance d'un roi.

Alors, ils se mirent en route pour aller lui rendre hommage.

L'étoile était devant eux et leur montrait le chemin.

Ils faisaient confiance.

Le voyage a duré longtemps.

Déplacer l'étoile et les mages vers Jésus

Et les Mages sont arrivés à Jérusalem.

Cacher l'étoile derrière le livre de la Parole.

Ils allèrent au palais du roi Hérode et demandèrent :

"Où est le Roi des Juifs qui vient de naître?"

Hérode réunit tous les prêtres et tous les scribes, ceux qui étaient spécialistes des Écritures, du livre de la Parole de Dieu, et il leur posa la question des Mages.

Ils répondirent : "Il est écrit

Montrer le Livre de La Parole

qu'il doit naître à Bethléem."

Mettre le mot "Bethléem" au-dessus de Jésus.

Les mages partirent donc et voilà que l'étoile leur montrait le chemin.

Sortir l'étoile et la fixer au-dessus de Jésus.

Elle vint s'arrêter au-dessus de l'endroit où se trouvait Jésus.

Allumer les 2 grandes bougies autour de Jésus.

En voyant l'étoile, les mages furent remplis d'une très grande joie.

Les mages entrèrent dans la maison et ils virent l'enfant avec Marie, sa mère

Placer les mages devant Marie et Jésus

Tombant à genoux, ils se prosternèrent devant Lui.

Ils ouvrirent leurs coffrets et Lui offrirent leurs cadeaux : de l'or, de l'encens et de la myrrhe.



Silence.

- Dialogue :

✓ Le récit de la visite des mages

Faire reformuler l'histoire, de façon plus ou moins guidée selon l'âge et la réactivité des enfants.

Avez-vous bien écouté l'histoire ? Quels sont les personnages ?

Marie et Jésus, les mages.

Qui sont les mages ?

Des savants qui observent les étoiles.

Qu'est-ce qui arrive aux mages ?

Ils voient une étoile.

L'étoile veut dire qu'un roi est né.

Ils décident d'aller voir le nouveau roi.

Ils font un grand voyage en suivant l'étoile.

Où l'étoile s'arrête-t-elle ?

À Bethléem. Là où est Jésus.

✓ Adorer

Avez-vous entendu ce que font les mages quand ils voient Jésus ?

Ils tombent à genoux.

Ils se prosternent.

Mimer et faire mimer aux enfants l'attitude des mages qui se prosternent. Le vivre avec son corps est le meilleur moyen de s'en imprégner...

Devant qui se met-on à genoux ? Devant qui se prosterne-t-on ?

Devant un roi... Devant Dieu...

Les mages ont reconnu que Jésus n'est pas un bébé ordinaire. C'est le Fils de Dieu. C'est Dieu qui s'est fait homme. Alors ils se mettent à genoux devant lui...

✓ Les 3 cadeaux

Quels cadeaux offrent les mages à Jésus ?

De l'or, de la myrrhe et de l'encens.

L'or : Que fait-on avec de l'or ?

Des bijoux, la couronne des rois, des objets précieux...

L'or, c'est un cadeau pour les rois.

Quand les mages donnent de l'or à Jésus, ils lui disent : tu es roi.

Jésus est le roi de nos cœurs. C'est un roi d'amour.

L'encens :

Faire brûler de l'encens... Regarder comment la fumée monte vers le ciel. Sentir comme ça sent bon.

L'encens, c'est un parfum qui se brûle.

Lorsqu'il brûle, sa fumée parfumée monte vers le ciel. Comme nos prières qui montent vers Dieu.

L'encens, c'est un cadeau qu'on offre à Dieu.

Quand les mages donnent de l'encens à Jésus, ils lui disent : Tu es Dieu.

La myrrhe :

La myrrhe, c'est un parfum qu'on utilise quand quelqu'un est mort.

C'est un cadeau étonnant pour un bébé.

Jésus va grandir, et un jour il va mourir sur une croix, il va donner sa vie pour nous, parce qu'il nous aime.

Ses amis mettront de la myrrhe sur son corps avant de le mettre dans le tombeau.

Quand les mages donnent de la myrrhe à Jésus, ils lui disent : un jour tu vas mourir, comme nous. Tu es notre frère.

• **Chant :**

1. *Guidés par une étoile et l'Esprit du Seigneur
Les trois mages s'avancent avec leurs serviteurs.*

*De leurs pays lointains, ils viennent adorer
Jésus le roi des hommes, de l'univers entier.*

2. *Ils passent les montagnes et voguent sur les mers
Sur le dos des chameaux, traversent les déserts.*

3. *Ils apportent avec eux l'or, la myrrhe et l'encens
Des cadeaux très précieux qu'ils offrent à l'enfant.*

*Et nous petits enfants, nous venons t'adorer
Jésus le roi des hommes, de l'univers entier.*

➔ Bande son en annexe 2

➔ Partition p. 21

Texte d'après Matthieu 2, 1-12, Musique de Gaëla Couix. Extrait de Cadeaux de Dieu

3. Bricolage


3 bricolages au choix : une couronne, un coffre à trésor ou un masque.



Modèle p . 15



Modèle p . 16 et 17



Modèle p . 18 et 19

Les enfants pourront, au choix...

- offrir leur couronne lors de la dégustation de la galette des rois.
- remplir leur coffre à trésor en y mettant des petits mots ou dessins pour dire merci à Jésus ou bien y mettre un petit cadeau à offrir à quelqu'un
- se transformer un instant en roi-mage grâce à leur masque

4. Prière = Notre réponse à la Parole

Si cela est possible, ce temps de prière pourrait être un temps d'adoration du Saint Sacrement. Sinon, il peut se vivre à la crèche dans l'église ou encore dans l'espace de prière habituel.

Inviter à se mettre dans une position où on est bien, où on n'a pas besoin de gigoter.

Commencer par le signe de croix. Il peut être chanté.

→ *Partition p.20*

→ *Bande-son en annexe 3*

Jésus, les mages sont venus et ils t'ont adoré.

En t'offrant de l'or, de la myrrhe et de l'encens, ils te reconnaissent comme leur roi, comme leur Dieu, comme leur frère.

Jésus, comme les Mages, nous avons quitté nos maisons.

Nous sommes venus dans ta maison et nous t'avons trouvé.

Comme les mages, nous venons t'adorer...

Chanter : Guidés par une étoile.

Les mages ont offert leurs cadeaux. Nous aussi, nous t'offrons les nôtres.

- **Jésus, tu es notre roi, un roi d'amour.**

Nous n'avons pas d'or à t'offrir mais nous t'offrons nos cœurs.

Jésus, je t'adore.

(Faire répéter et se prosterner)

Jésus, je t'offre l'or de mon amour.

(Faire répéter et faire un geste d'offrande avec les mains croisées sur le cœur.)

- **Jésus, tu es notre Dieu.**

L'encens qui brûle, c'est comme notre prière qui monte vers Toi.

Nous t'offrons notre prière.

Jésus, je t'adore.

(Faire répéter et se prosterner)

Jésus, je t'offre l'encens de ma prière.

(Faire répéter et faire un geste d'offrande avec les mains jointes)

- **Jésus, tu es notre frère.**

Tu as donné ta Vie par amour pour nous.

Comme nous, tu as connu des joies et des difficultés.

Jésus, je t'adore.

(Faire répéter et se prosterner)

Jésus, je t'offre la myrrhe de mes joies. Je t'offre la myrrhe de mes chagrins.

(Faire répéter et ouvrir les bras en attitude de confiance et d'abandon)



Prendre un temps de silence. L'animateur peut guider les enfants en les aidant à trouver une position favorisant l'intériorité (Par exemple : Ouvrir les mains sur ses genoux, ou bien croiser ses mains sur son cœur. Fermer les yeux. ...) ou bien en soutenant la prière par quelques phrases.

Dire merci à Dieu :

Laisser la parole aux enfants qui peuvent exprimer leur louange avec leurs propres mots.

Terminer par un beau signe de la croix.


Annexes






Bethléém












La couronne de Roi

Matériel : ciseaux, colle, crayon blanc ou foncé, papier canson de couleur ou noir, perforreuse à forme avec papier brillant, ou gommettes diverses, stras, une agrafeuse ou du scotch.

- Plier la feuille de papier noir en 2.



- Dessiner une couronne en s'inspirant du modèle ci-dessous avec un crayon blanc.



- Découper la couronne.



- Assembler les deux parties pour n'en faire qu'une seule.

Si ce n'est pas suffisant pour faire le tour de tête recommencer avec une seconde feuille de papier noir.



- Découper des soleils dorés à l'aide d'une perforatrice ou utiliser des gommettes.



- Coller les soleils sur la couronne ou autres gommettes ou stras.



- Fermer la couronne en l'ajustant à la taille de la tête.



Boîte cube à offrir

Matériel : colle et ciseaux, **des feuilles de couleur épaisses**, gommettes, stras, paillettes, feutres..



- Imprimer le patron de boîte cube puis marquer les plis de toute la boîte à l'aide d'un crochet afin de mieux plier le papier.



- Ensuite découper la boîte...



- Pour que le cube se forme parfaitement, marquer tous les plis de la boîte avec un plioir avant de passer au collage.

Attention ! Le pli de la languette se fait dans le sens inverse des autres plis.

- Pour l'assemblage, commencer par la languette, qu'on replie pour qu'elle dépasse vers l'extérieur.

Il faut mettre de la colle sur la moitié seulement du petit morceau qui se replie.



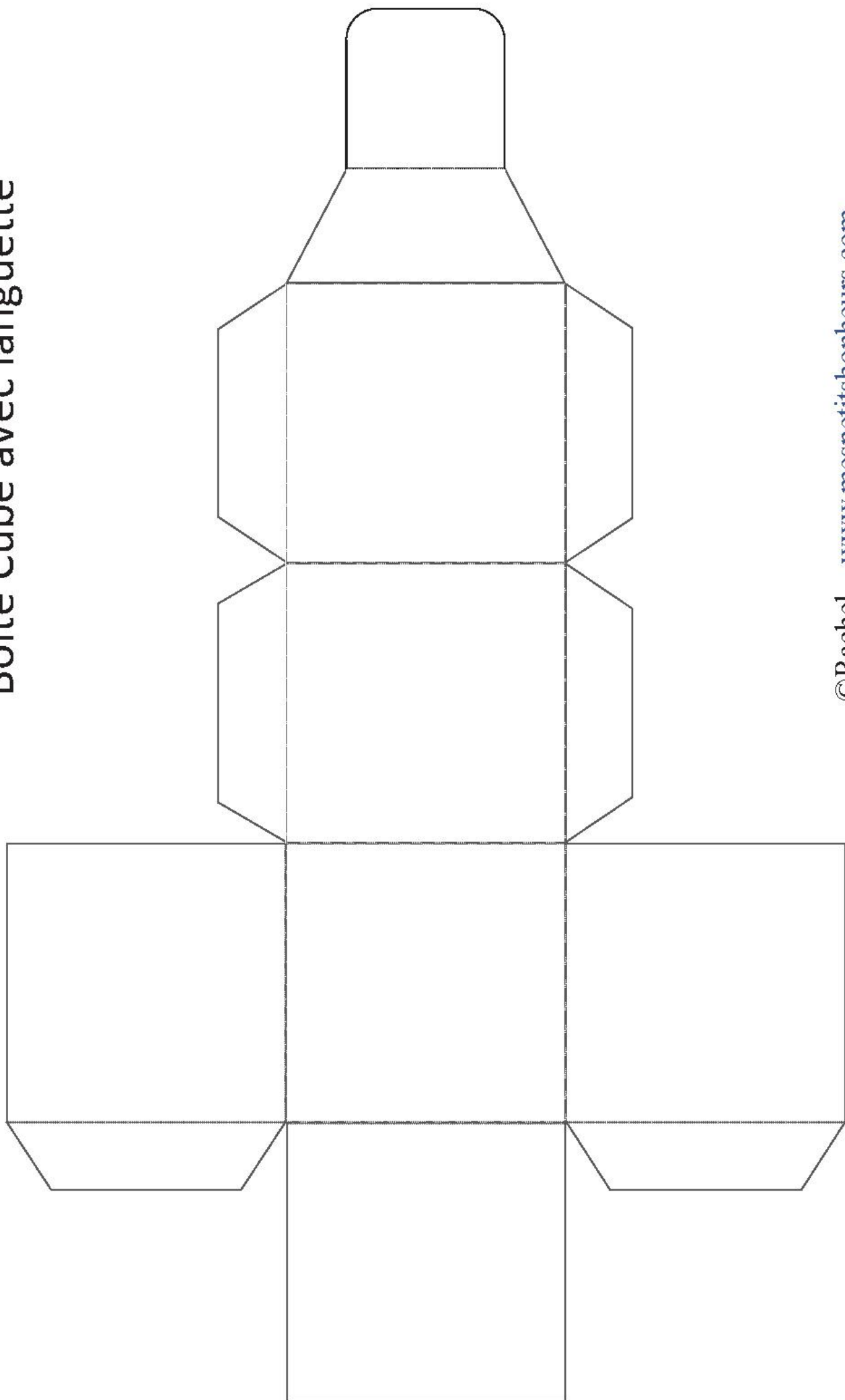
- Coller chacun des 4 rabats servant à former la boîte. (Attention à ne pas encoller les deux rabats qui sont sur la face qui s'ouvre !)




Comptez environ 10 minutes par boîte. Les parents peuvent aider ou bien les découper à l'avance afin d'avoir le temps de les décorer.


- Pour décorer les boîtes, à vous d'y coller ce qu'il vous plaira : gommettes, stras, paillettes....

Boite Cube avec languette



©Rachel – www.mespetitsbonheurs.com







Texte et musique : Patrick Lemoine
© Notre Dame de Vie – Venasque – 1994

1. Guidés par une étoile et l'Esprit du Seigneur
Les trois mages s'avancent avec leurs serviteurs.

De leurs pays lointains, ils viennent adorer
Jésus le roi des hommes, de l'univers entier.
2. Ils passent les montagnes et voguent sur les mers
Sur le dos des chameaux, traversent les déserts.
3. Ils apportent avec eux l'or, la myrrhe et l'encens
Des cadeaux très précieux qu'ils offrent à l'enfant.

Et nous petits enfants, nous venons t'adorer
Jésus le roi des hommes, de l'univers entier.

Guidés par une étoile

Texte (d'après Matthieu 2, 1-12)
et musique : Gaëla COUX
© ADF Musique

♩ = 92

COUPLETS 1 et 2 Mim



1. Gui - dés par une é - toi - le et l'Es - prit du Sei - gneur,
2. Ils pas - sent les mon - tagnes et vo - guent sur les mers,

Sol



1. les trois ma - ges s'a - van - cent a - vec leurs ser - vi - teurs.
2. sur le dos des cha - meaux, tra - ver - sent les dé - serts.


REFRAINS

Lam

Ré

Sol

Mim



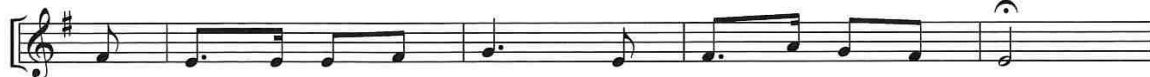
DE LEURS PA - YS LOIN - TAINS, ILS VIEN - NENT A - DO - RER
Final ET NOUS, PE - TITS EN - FANTS, NOUS VE - NONS T'A - DO - RER,

Do

Mim

Si

Mim



JÉ - SUS LE ROI DES HOMMES, DE L'U - NI - VERS EN - TIER.

COUPLET 3

Mim



3. Ils ap - portent a - vec eux l'or, la myrrhe et l'en - cens,

Sol



3. des ca - deaux très pré - cieux qu'ils of - frent à l'en - fant.

au refrain final

