


Une magnifique croix pleine de couleurs et de vie pour célébrer Jésus mort et ressuscité...

A faire par un adulte :


Évider l'intérieur de la croix.




Avec les enfants :

Découper des bandes de papier de couleur d'environ 1 cm de hauteur.

Sur une feuille de papier blanc épais, coller les bandes de papier de couleur, alignées ou entrecroisées.



Coller par-dessus la croix évidée.




Découper le contour.


Et voilà le résultat ! Une magnifique croix pleine de couleurs et de vie pour célébrer Jésus mort et ressuscité...



Tracé du contour
modèle 1



Tracé du contour à découper,
modèle 2



Tracé du contour à découper,
modèle 3

