

La Croix en papiers de couleur



Avant la rencontre :

- Imprimer sur du papier de couleur épais tous les éléments



- Pour les plus petits enfants, découper par avance les divers éléments.



Avec les enfants :

- Coller les différents éléments selon leurs goûts.
- Coller la bande-socle sur le bas de la croix




- Coller la bande-socle en cercle.
- Se réjouir de cette croix pleine de vie et de couleurs.





À imprimer sur du papier de couleur épais (vert par exemple, ou autre...)

--	--	--	--


À imprimer sur du papier de couleurs (rose, bleu, orange, ...)



À imprimer sur du papier vert



À imprimer sur du papier jaune



À imprimer sur du papier épais.

